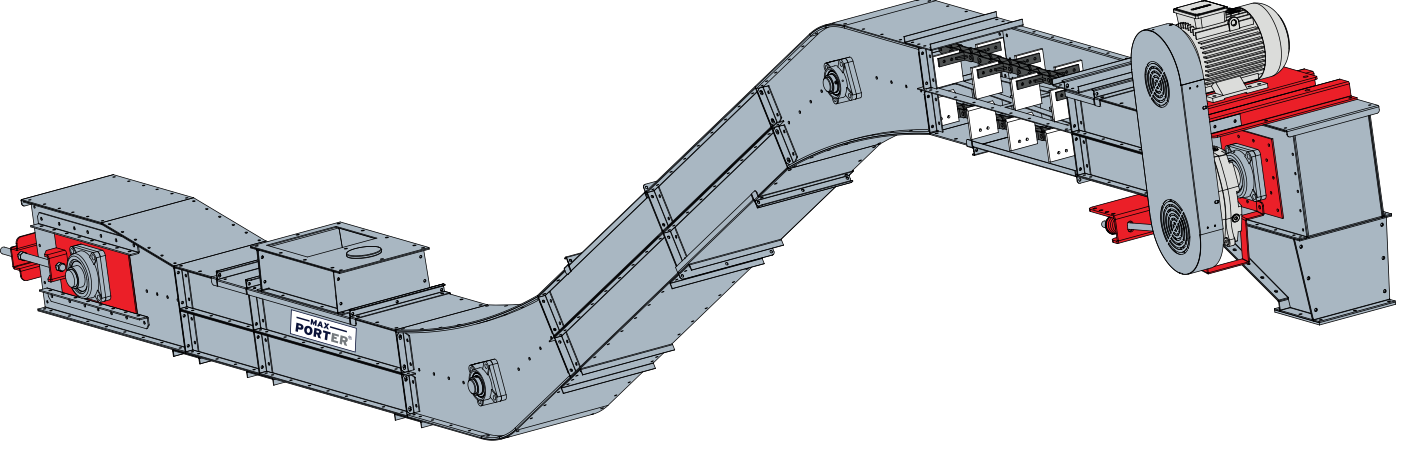


Maxporter HIH model zincirli konveyörlerimiz dayanıklı, uzun ömürlü ve yüksek kalitededir. 15° ile 60° arasındaki açılarda konveyörü eğimli şekilde kullanmak ve ürün taşımak için tasarlanmıştır. Yatay tahıl deposu dolmaları ve yükselti ihtiyacı olan yerlerde tercih edilir. Kapasite ve modele göre farklı yüklerde çalışan zincirler kullanılmaktadır. Düşük enerji ile yüksek kapasitede tahıl taşımaya uygundur. CE belgesine sahiptir.



ÜRÜN ÖZELLİKLERİ


HIH model zincirli konveyörlerimizin kasası galvanizli sacdan imal edilmektedir. Civata ve somun bağlantılarıyla modüler bir yapıdadır. Konveyörlerimizde isteğe bağlı olarak taban ve yan yüzeylere polietilen levhalar veya aşınmaz çelik plakalar opsiyonel olarak takviye edilebilir.

STANDART EKİPMANLAR:

- K Model Tahrik Başlığı
- Kayış Kasnak Muhafaza
- Taşma Kapağı
- Döküş Haznesi
- Giriş Haznesi
- Toz Sızdırmazlık Fiteli

OPSİYONEL EKİPMANLAR:

- A Model Tahrik
- Devir Sensörü
- Tabanda ve Yanda Polietilen Kaplama
- Tabanda ve Yanda Aşınmaz Çelik Plaka

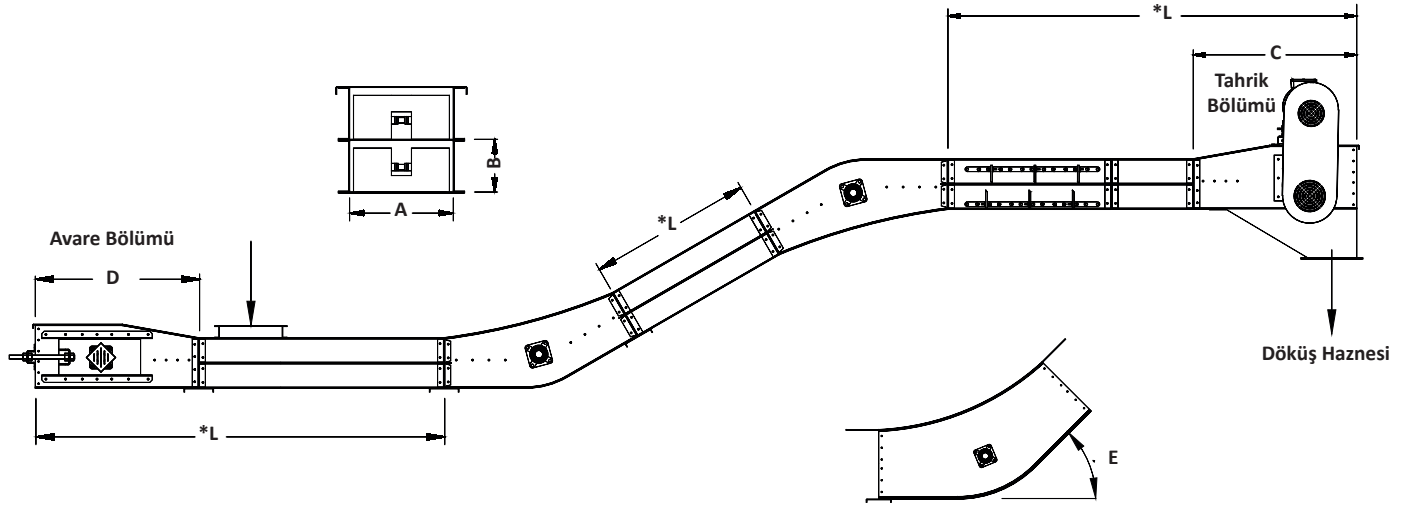


K Model Tahrik

A Model Tahrik

Ürün Girişi

Döküş Haznesi



HIH Model Zincirli Konveyör Kapasite Tablosu

		3030	3030	4040	5151	5151	6551	6551
AxB	mm	300x150	300x150	400x200	510x255	510x255	650x255	650x255
C	mm	1000						
D	mm	1000						
E		30°-45°-60°						
Kapasite	t/h	25	50	100	150	200	250	300
Kapasite	m ³ /h	35	70	140	200	265	330	395
Devir	d/dk rpm	25	42	40	23	30	30	35
Zincir Hızı	m/s	0,45	0,7	0,7	0,6	0,8	0,8	0,9
Zincir Tipi		81X-81XH						
Zincir Adımı	mm	66,27						
Zincir Kopma Yüğü	kN	107-152						
Tahrik / Avare Yan ve Taban Sac Kalınlığı	mm	3,5/3	3,5/3	4/4	4/5			
Ara Kasalar Yan ve Taban Sac Kalınlığı	mm	2,5/3	2,5/3	4/4	4/5			

* Ölçüler mm olarak verilmiştir.

* Kapasite hesabında ürün yoğunluğu 769 kg/m³ olarak alınmıştır.

* Tablodaki veriler yaklaşık değerlerdir.

* Maxporter teknik özellikleri değiştirme hakkına sahiptir.