

Silolarımız 2,75 m ile 4,58 m çapları aralığında ve maksimum 140 m³ depolama hacindedir.

D Model konik silolar duvar saclarının hatvesiz olmasından dolayı ürünün silo duvarlarında tutunmasını engelleyerek sağlıklı depolama ve boşaltım sağlamaktadır.

Konik yapısı sayesinde silonun tamamının boşaltılması kolaylaştırılmıştır.

İsteğe bağlı olarak havalandırma seçeneği ile donatılabilir. Silolarımızın çatılarına havalandırma bacaları da takılabilmektedir.

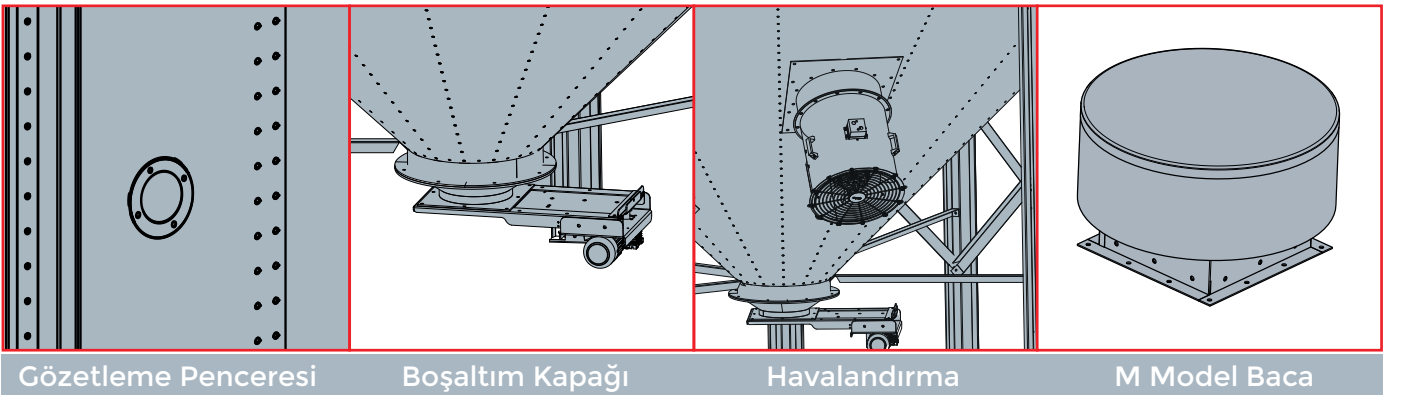
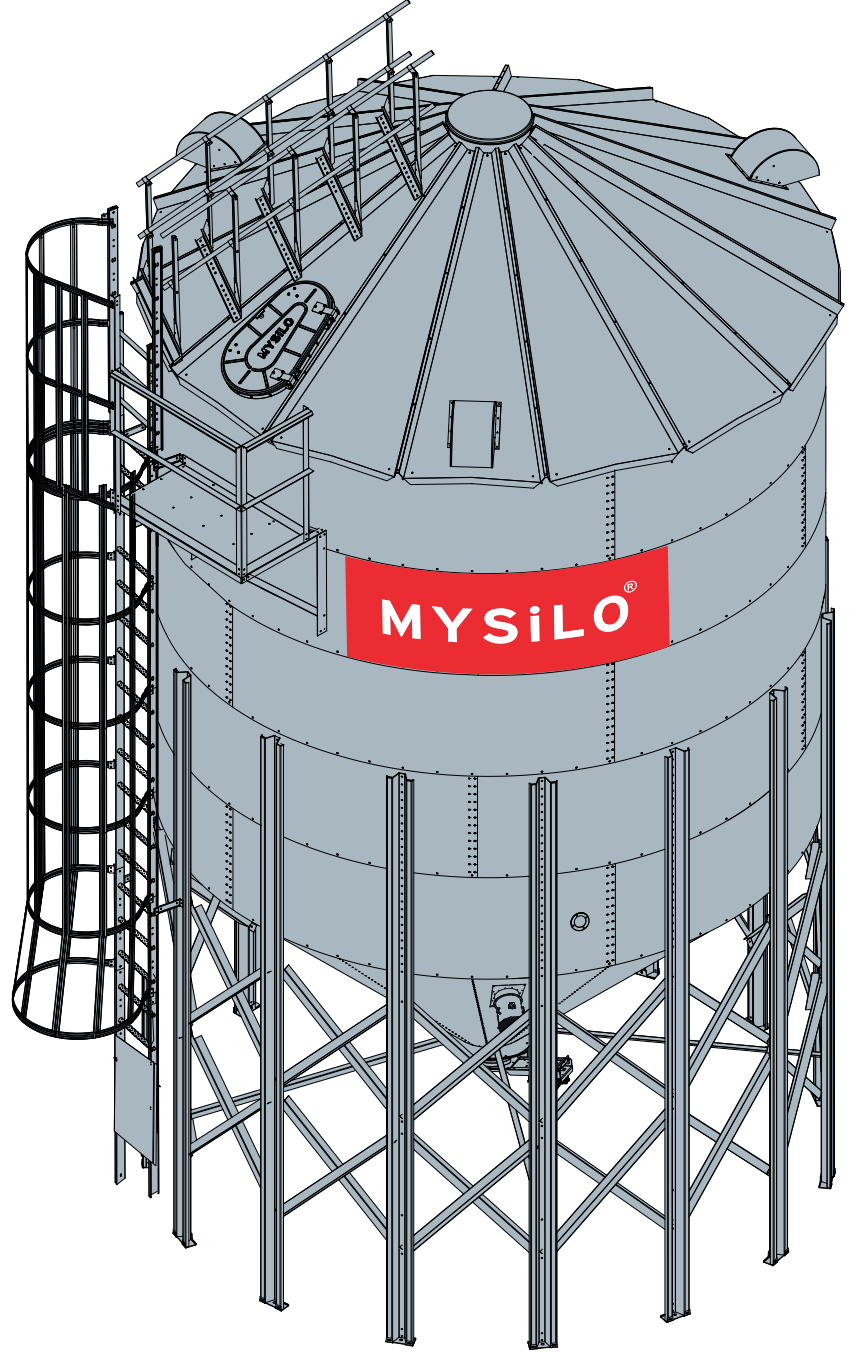
ÜRÜN ÖZELLİKLERİ

S350 kalite galvanizli sacdan imal edilen silo duvarları güçlü bir yapıdadır.

Her iki yüzeyde toplam 350 gr/m² galvanizli sac kullanarak; silonun kurulacağı bölgenin maruz kalacağı nem, rüzgar ve kum fırtınası gibi doğal olaylara karşı silonun ömrünü uzatmaktadır. Bu özellikleri ile rakiplerine karşı büyük avantaj sağlamaktadır.

OPSİYONEL EKİPMANLAR:

- Merdiven Seti
- Konikten Erişim Kapağı
- Havalandırma
- Gözetleme Penceresi
- Merdiven Güvenlik Kapısı
- Dolu Boş Sensörü
- Loadcell

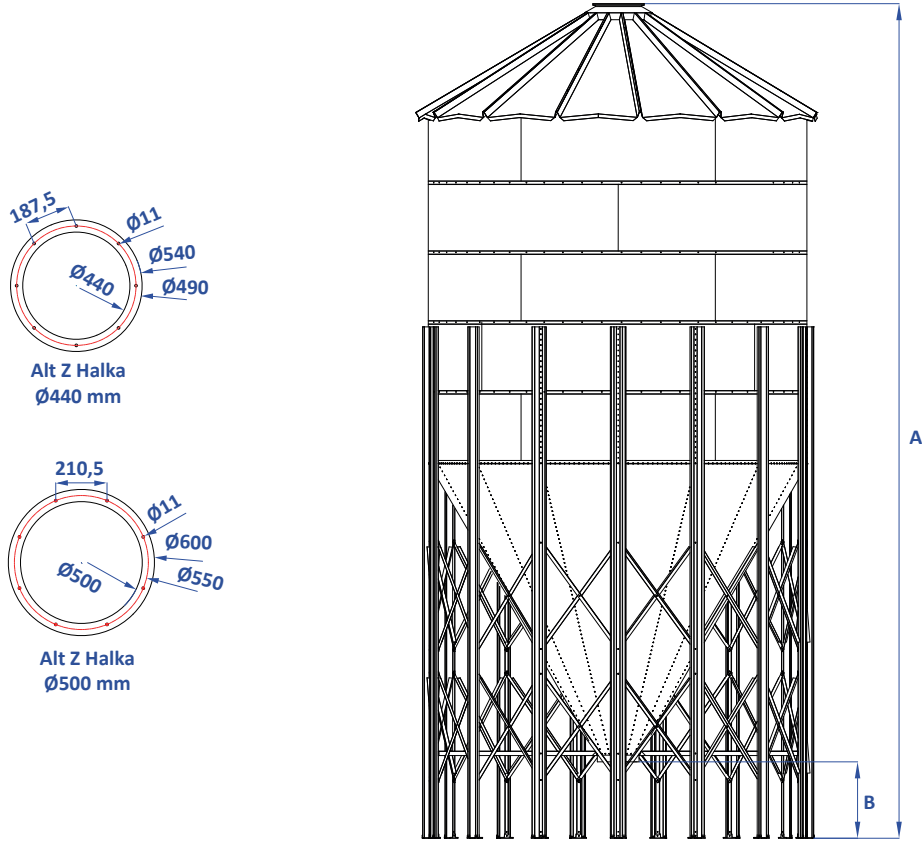


Gözetleme Penceresi

Boşaltım Kapağı

Havalandırma

M Model Baca



Kapasite Tablosu

Çap m (ft)	Konik Taban Açısı	Model	Ring Sayısı	A (mm)	B (mm)	*Alt Z Halka Çapı (mm)	Max Kapasite			
							m ³	800 (kg/m ³)	720 (kg/m ³)	640 (kg/m ³)
2,75 (9')	60	S-EHF030160	1	4,60	800	440	11	9,30	8,00	7,04
2,75 (9')	60	S-EHF030260	2	5,50	800	440	16	13,52	12,44	10,24
2,75 (9')	60	S-EHF030360	3	6,30	800	440	21	17,75	16,33	13,44
2,75 (9')	60	S-EHF030460	4	7,20	800	440	26	21,98	20,22	16,64
2,75 (9')	60	S-EHF030560	5	8,00	800	440	31	26,20	24,11	19,84
2,75 (9')	60	S-EHF030660	6	8,90	800	440	36	30,43	28,00	23,04
3,66 (12')	60	S-EHF040160	1	5,50	900	500	23	19,37	16,95	14,72
3,66 (12')	60	S-EHF040260	2	6,40	900	500	32	27,26	24,89	20,48
3,66 (12')	60	S-EHF040360	3	7,20	900	500	41	35,31	31,89	26,24
3,66 (12')	60	S-EHF040460	4	8,10	900	500	50	42,22	38,89	32,00
3,66 (12')	60	S-EHF040560	5	8,90	900	500	59	50,26	44,80	37,76
3,66 (12')	60	S-EHF040660	6	9,70	900	500	68	57,21	51,81	43,52
3,66 (12')	60	S-EHF040760	7	10,60	900	500	77	65,24	58,82	49,28
4,58 (15')	60	S-EHF050260	1	7,26	930	500	56	48,00	43,00	35,84
4,58 (15')	60	S-EHF050360	2	8,11	930	500	70	59,00	54,00	44,80
4,58 (15')	60	S-EHF050460	3	8,95	930	500	84	71,00	64,00	53,76
4,58 (15')	60	S-EHF050560	4	9,80	930	500	98	83,00	75,00	62,72
4,58 (15')	60	S-EHF050660	5	10,64	930	500	112	95,00	85,00	71,68
4,58 (15')	60	S-EHF050760	6	10,64	930	500	126	107,00	96,00	80,64

- Kapasite hesaplarında, %6 tahıl sıkışma oranı ve 28° tahıl duruş açısı göz önüne alınmıştır.
- Bütün silolar, yoğunluğu 833 kg/m³ kapasiteye kadar olan tahıllar ve diğer akışkan ürünlerin depolanması için tasarlanmıştır.
- Mysilo; ürünlerinin tasarım ve özelliklerini, haber vermeksizin değiştirme hakkını saklı tutar.
- Tablolardaki veriler yaklaşık değerlerdir.
- * Alt Z halka çapı istenilen ölçüde yapılabilmektedir.