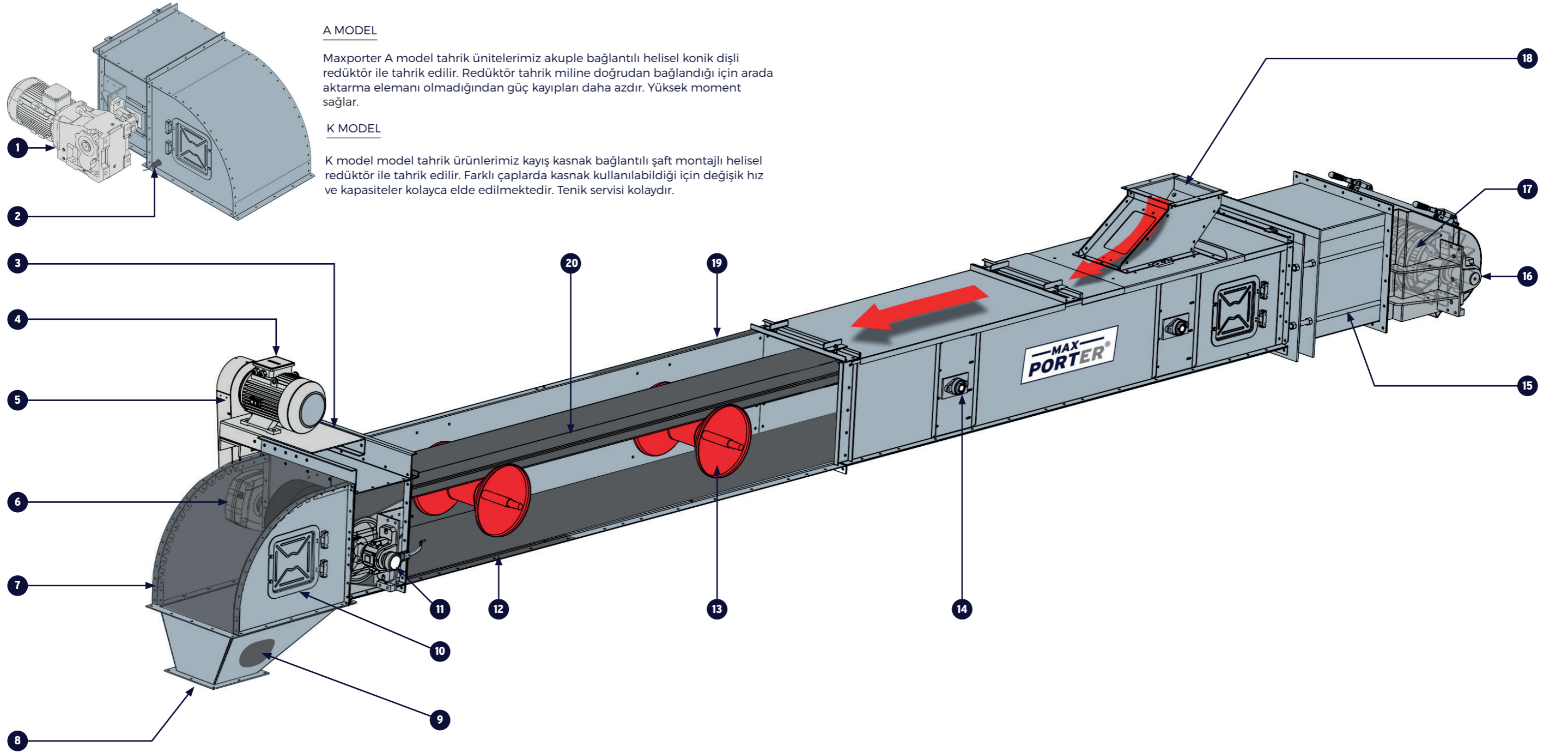


K SERİSİ BANT KONVEYÖR

Maxporter K Serisi Bant Konveyörlerimiz özel dizayn edilmiş rulo ve gövde yapısına sahiptir. Tamamı kapalı kasa olup, her ortamda çalışabilmektedir. Galvanizli sacdan imal edilmektedir. Bu nedenle çevresel etmenlere karşı uzun ömürlüdür. Tabandaki anti-statik UHMW kaplama sayesinde aşınmaya karşı dayanımlıdır. Anti-statik özelliğine sahip bantlarımız, yangın ve toz patlama riskine karşı dayanıklıdır. K Serisi Bant Konveyörlerimizin kullanım alanları; tohum, kuruyemiş, bakliyat taşıma, paketlenme ve depolama gibi ürünlerin birbirine karışması istenmediği durumlarda kırılma, ezilme ve deformasyonu önlemek için tercih edilen bir modeldir. Maxporter Bant Konveyörlerimiz çevreye duyarlı olup iş sağlığı ve güvenliği kurallarına uygundur. CE sertifikalarına sahiptir.



A MODEL

Maxporter A model tahrik ünitelerimiz akuple bağlantılı helisel konik dişli redüktör ile tahrik edilir. Redüktör tahrik miline doğrudan bağlandığı için arada aktarma elemanı olmadığından güç kayıpları daha azdır. Yüksek moment sağlar.

K MODEL

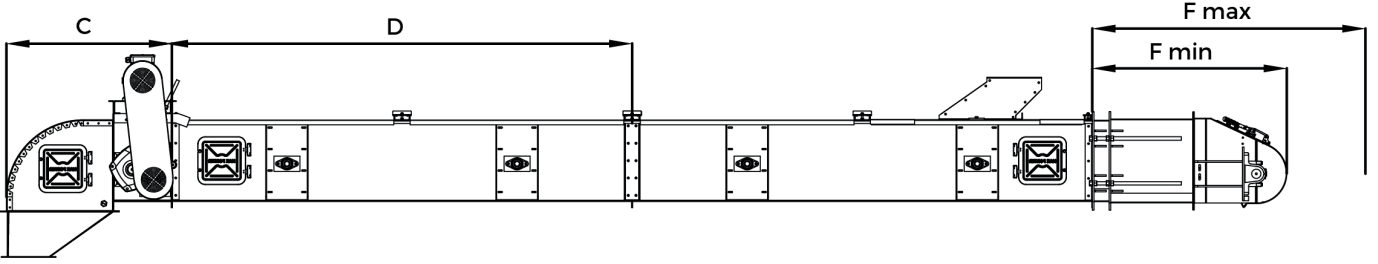
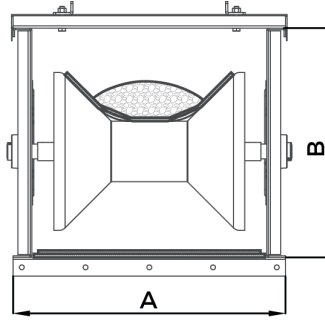
K model tahrik ürünlerimiz kayış kasnak bağlantılı shaft montajlı helisel redüktör ile tahrik edilir. Farklı çaplarda kasnak kullanılabildiği için değişik hız ve kapasiteler kolayca elde edilmektedir. Tenik servisi kolaydır.

- 1 A Model Tahrik (Opsiyonel)
- 2 Tıkanma Sensörü (Opsiyonel)
- 3 Motor Kaidesi
- 4 Motor 380 V 50 Hz IP 55
- 5 Kayış - Kasnak Muhafaza

- 6 Redüktör
- 7 K Model Tahrik
- 8 Döküş Haznesi
- 9 Polietilen Kaplama - UHMW (Opsiyonel)
- 10 Kontrol Kapağı

- 11 Devir Sensörü (Opsiyonel)
- 12 Polietilen Kaplama - UHMW (Opsiyonel)
- 13 Taşıyıcı Konik Rulo
- 14 Rulo Yatağı
- 15 Gerdirme Mekanizması

- 16 UCP Yatak
- 17 Tambur
- 18 Giriş Haznesi
- 19 Toz Sızdırmazlık Fitali
- 20 Anti - Statik Bant



K SERİSİ BANT KONVEYÖR ÖLÇÜLERİ

MODEL	A	B	C	D	F Min	F MAX
BKK - 45	610	553	1016	3000	1180	1680
BKK - 60	760	553	1016	3000	1180	1680
BKK - 75	890	685	1016	3000	1270	1727
BKK - 90	1050	685	1016	3000	1270	1727
BKK - 105	1190	685	1016	3000	1270	1727

K SERİSİ BANT KONVEYÖR KAPASİTE TABLOSU

MODEL	BANT (mm)	BİRİM	BANT HIZI (m/sn)			
			2	2,5	3	3,5
BKK-45	450	t/s	80	110	140	170
		m ³ /s	104	143	182	221
BKK-60	600	t/s	180	240	290	350
		m ³ /s	234	312	377	455
BKK-75	750	t/s	330	420	520	610
		m ³ /s	429	546	676	793
BKK-90	900	t/s	460	580	690	810
		m ³ /s	598	754	897	1053
BKK-105	1050	t/s	620	775	930	1100
		m ³ /s	806	1008	1209	1430

* Ölçüler mm olarak verilmiştir.

* Kapasite birimimiz m³/s olarak alınmıştır.

* Tablodaki veriler yaklaşık değerlerdir.

* Ton hesabı için ürün yoğunluğu 769 kg/m³ olarak alınmıştır.

* Maxporter teknik özellikleri değiştirme hakkına sahiptir.